

**Caratteristiche:**

- REI 120 conforme UNI 9723: ad una e due ante

**Qualità innanzitutto**

- Porta interamente zincata, comprese le parti "nascoste"
- Costruita con lamiera zincata a caldo, sistema "Sendzimir"
- Protezione dalla corrosione anche nei bordi tagliati della lamiera
- Verniciata con polveri epossipoliesteri termoisolanti in forno a 180°
- Ottima resistenza alla corrosione dimostrata da test di 500 ore in nebbia salina
- Struttura gofrata antiraffa della vernice
- Colore standard bianco avorio RAL 1013
- Personalizzazione con altri colori RAL
- Reversibilità della porta
- Omologazione per fissaggio alla muratura, sia con zanche che tasselli

**Rispondenza alle Normative**

- UNI 9723 e EN 1634-1
- Marcatura CE degli accessori
- "Omologate" nel rispetto del D.M. 21 giugno 2004

**• PRONTE A MAGAZZINO**

Dimensioni foro muro	
L. mm	H. mm
800	2150
900	2150
1000	2150
1200	2150
1350	2150

**Porta ad un'anta**

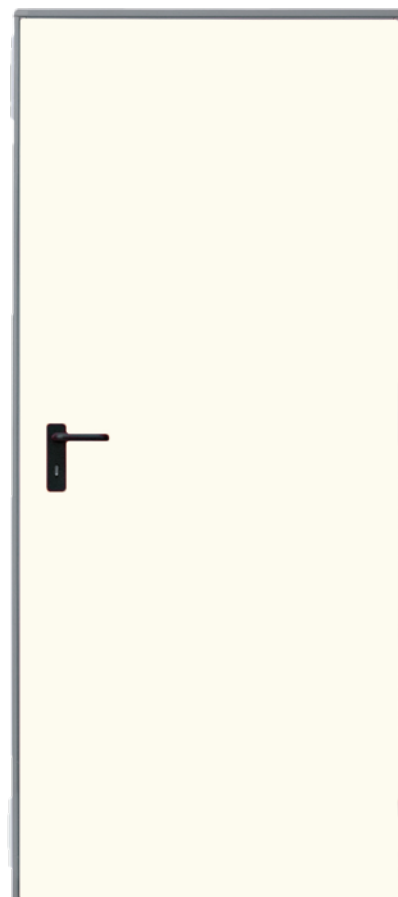
$$PT L = FM L - 74$$

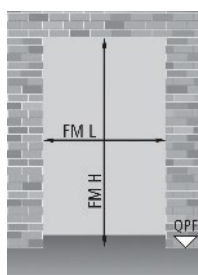
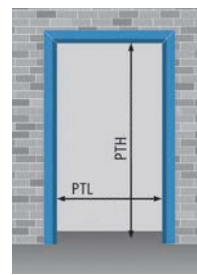
$$PT H = FM H - 40$$

**Porta a due ante**

$$PT L = FM L - 80$$

$$PT H = FM H - 40$$


 Maniglioni  
antipánico EXUS®

**Foro muro**

**Passaggio telaio**

**MISURE  
D'ORDINAZIONE**

Porta ad un'anta FM L x FM H	
Dimensioni standard	
800	2150
900	2150
1000	2150
1100	2150
1200	2150
1300	2150
1350	2150

PT L x PT H	
Passaggio telaio	
726	2110
826	2110
926	2110
1026	2110
1126	2110
1226	2110
1276	2110